

CERTIFICATI ON LINE

GUIDA OPERATIVA PER I CITTADINI

INDICE

1. CERTIFICATI ON LINE	2
1.1 RICHIEDI UN CERTIFICATO ANAGRAFICO	2
1.1.1 RICHIEDI UN CERTIFICATO ANAGRAFICO PER TE	3
1.1.1.1 Seleziona il certificato da richiedere	4
1.1.1.2 Seleziona l'uso del certificato	6
1.1.1.3 Seleziona la lingua	7
1.1.1.4 Seleziona come ricevere il certificato	7
1.1.1.5 Anteprema	8
1.1.1.6 Vai al pagamento	9
1.1.1.7 Ottieni Certificato	13
1.1.1.8 Verifica del certificato anagrafico	14
1.1.2 RICHIEDI UN CERTIFICATO ANAGRAFICO PER LA TUA FAMIGLIA	15
1.1.2.1 Richiedente	15
1.2 RICHIEDI UN CERTIFICATO ELETTORALE	16
1.2.1 RICHIEDI UN CERTIFICATO ELETTORALE PER TE	17
1.2.1.1 Seleziona il certificato da richiedere	17
1.2.1.2 Seleziona l'uso del certificato	18

1. CERTIFICATI ON LINE

Se sei un cittadino residente in Italia oppure un cittadino residente all'estero puoi richiedere un certificato anagrafico o elettorale.

The screenshot shows a web interface with a blue navigation bar containing the following menu items: Scrivania, Visura e autocertificazioni, Certificati, Residenza, Rettifica dati, and Domicilio Digitale. Below the navigation bar, the breadcrumb trail reads 'Ti trovi in: Scrivania / Certificati'. The main heading is 'Certificati'. A sub-heading states: 'Con questo servizio puoi richiedere un certificato anagrafico o un certificato elettorale, oppure scaricare certificati precedentemente emessi.' There are two main content areas. The left area is titled 'Richiedi un certificato anagrafico' and contains the following text: 'Puoi richiedere un certificato anagrafico per te o per una persona che appartiene alla tua famiglia anagrafica. I certificati sono validi **tre mesi** dalla data di rilascio ai sensi dell'articolo 33, comma 3, del D.P.R. n. 223 del 1989. I certificati sono validi e utilizzabili nei rapporti **tra privati**; per le informazioni presenti nell'ANPR richieste dalle Pubbliche Amministrazioni, puoi utilizzare il servizio di [Visura e autocertificazioni](#). Per la richiesta di un certificato storico, dovrai rivolgerti allo sportello del tuo comune di residenza o di iscrizione AIRE (se sei residente all'estero). Per maggiori dettagli, consulta la [Guida alla richiesta - pdf](#).' Below this text is a checkbox labeled 'Per proseguire, confermo di aver letto le informazioni.' and two buttons: 'Richiedi per te' and 'Richiedi per la tua famiglia anagrafica'. The right area is titled 'Richiedi un certificato elettorale' and contains the following text: 'Puoi richiedere un certificato elettorale solo per te. I certificati sono validi **sei mesi** dalla data di rilascio ai sensi dell'art. 41 del D.P.R. 445/2000. Nel caso in cui il certificato non risulti rilasciabile da questo servizio, dovrai rivolgerti allo sportello del tuo comune di residenza o di iscrizione AIRE (se sei residente all'estero). Per maggiori dettagli, consulta la [Guida alla richiesta - pdf](#).' Below this text is a checkbox labeled 'Per proseguire, confermo di aver letto le informazioni.' and one button: 'Richiedi per te'.

1.1 RICIEDI UN CERTIFICATO ANAGRAFICO

Se sei un cittadino residente in Italia oppure un cittadino residente all'estero puoi richiedere un certificato anagrafico per te stesso o per un componente (ancora in vita) della tua famiglia anagrafica.

This screenshot is identical to the one above, showing the same web interface for requesting certificates. However, two red arrows have been added to highlight the 'Richiedi per te' and 'Richiedi per la tua famiglia anagrafica' buttons in the 'Richiedi un certificato anagrafico' section.

Nel caso in cui, invece di far parte di una famiglia anagrafica, appartieni ad una "Convivenza", per esempio ad una Casa di Riposo, ad una Casa famiglia, ad un Istituto religioso, ecc., puoi richiedere i certificati solo per te stesso.

Per tutti gli altri casi, come per esempio la richiesta di un certificato per terzi o la richiesta di un certificato da parte di un "Tutore legale", ecc., devi rivolgerti allo sportello del tuo comune di competenza.

Prima di procedere con la richiesta di un certificato ti chiediamo di confermare le seguenti informazioni per presa visione:

- puoi richiedere certificati per te stesso o per i componenti ancora in vita della tua famiglia anagrafica;
- se hai bisogno di un certificato storico, dovrai rivolgerti allo sportello del tuo comune di residenza o di iscrizione AIRE (se residente all'estero).

I certificati anagrafici hanno una validità di tre mesi, quindi potrai scaricare i certificati precedentemente emessi e non ancora scaduti selezionando l'apposito pulsante "SCARICA".

Certificati richiesti

Attenzione: Ti ricordiamo che i certificati anagrafici richiesti hanno validità tre mesi e gli elettorali sei, pertanto saranno visualizzati solo quelli non ancora scaduti.

Ricerca certificati ▼

Certificati in bollo ▲

Se hai richiesto un certificato in bollo e vedi lo stato del pagamento "PAGATO" clicca sul pulsante "SCARICA".
Se hai interrotto il pagamento clicca sul pulsante "PAGA".
Se hai richiesto l'invio del certificato tramite email o domicilio digitale, lo riceverai solo quando lo stato del pagamento "PAGATO".
Verifica di aver ricevuto l'email di conferma di avvenuto pagamento da parte di PagoPA prima di richiedere nuovamente lo stesso certificato.

Tipologia	Intestatario	Protocollo	Data emissione	Stato pagamento bollo	Azioni
ANAGRAFICO DI NASCITA	COGNOME NOME	577151	16/02/2024	ESENTE DA BOLLO	SCARICA

1.1.1 RICHIEDI UN CERTIFICATO ANAGRAFICO PER TE

Selezionando il tasto "Richiedi per te", puoi richiedere l'emissione di uno o più certificati solo per te stesso.

Scrivania Visura e autocertificazioni **Certificati** Residenza Rettifica dati Domicilio Digitale

Ti trovi in: [Scrivania](#) / [Certificati](#)

Certificati

Con questo servizio puoi richiedere un certificato anagrafico o un certificato elettorale, oppure scaricare certificati precedentemente emessi.

Richiedi un certificato anagrafico

Puoi richiedere un certificato anagrafico per te o per una persona che appartiene alla tua famiglia anagrafica.

I certificati sono validi **tre mesi** dalla data di rilascio ai sensi dell'articolo 33, comma 3, del D.P.R. n. 223 del 1989.

I certificati sono validi e utilizzabili nei rapporti **tra privati**; per le informazioni presenti nell'ANPR richieste dalle Pubbliche Amministrazioni, puoi utilizzare il servizio di [Visura e autocertificazioni](#).

Per la richiesta di un certificato storico, dovrai rivolgerti allo sportello del tuo comune di residenza o di iscrizione AIRE (se sei residente all'estero).

Per maggiori dettagli, consulta la [Guida alla richiesta - pdf](#).

Per proseguire, confermo di aver letto le informazioni.

Richiedi per te Richiedi per la tua famiglia anagrafica

Richiedi un certificato elettorale

Puoi richiedere un certificato elettorale solo per te.

I certificati sono validi **sei mesi** dalla data di rilascio ai sensi dell'art. 41 del D.P.R. 445/2000.

Nel caso in cui il certificato non risulti rilasciabile da questo servizio, dovrai rivolgerti allo sportello del tuo comune di residenza o di iscrizione AIRE (se sei residente all'estero).

Per maggiori dettagli, consulta la [Guida alla richiesta - pdf](#).

Per proseguire, confermo di aver letto le informazioni.

Richiedi per te

Il sistema ti propone la scelta delle informazioni di seguito elencate **necessarie** all'emissione del certificato:

- Seleziona il certificato da richiedere
- Seleziona l'uso del certificato
- Seleziona la seconda lingua
- Seleziona come ricevere il certificato

1.1.1.1 Seleziona il certificato da richiedere

Seleziona il certificato da richiedere

Seleziona uno o più certificati tra quelli proposti.

Se hai bisogno di riunire più tipologie di informazioni in un unico certificato (certificato contestuale), le combinazioni possibili saranno suggerite dal sistema.

Se sei un cittadino residente in Italia l'elenco dei certificati che puoi richiedere è il seguente:

- Anagrafico di nascita
- Anagrafico di matrimonio
- di Cittadinanza
- di Esistenza in vita

- di Residenza
- di Stato civile
- di Stato di famiglia
- di Stato di famiglia e di stato civile
- di Residenza in convivenza
- di Stato di famiglia con rapporti di parentela
- di Stato libero
- Anagrafico di Unione Civile
- di Contratto di Convivenza

L'elenco è personalizzato sulla base dei tuoi dati anagrafici presenti nella base dati "Anagrafe Nazionale della Popolazione Residente" (ANPR) così come registrati dal comune di competenza; di seguito alcuni esempi:

- se sei celibe/nubile, nell'elenco proposto non troverai il certificato Anagrafico di matrimonio

Certificato

ANAGRAFICO DI NASCITA

DI CITTADINANZA

DI ESISTENZA IN VITA

DI RESIDENZA

DI STATO DI FAMIGLIA

DI STATO DI FAMIGLIA E DI STATO CIVILE

DI STATO DI FAMIGLIA CON RAPPORTI DI PARENTELA

- se sei unito/a civilmente, troverai il certificato Anagrafico di unione civile

Certificato

ANAGRAFICO DI NASCITA

DI CITTADINANZA

ANAGRAFICO DI UNIONE CIVILE

DI ESISTENZA IN VITA

DI RESIDENZA

DI STATO CIVILE

DI STATO DI FAMIGLIA

Se sei un cittadino residente all'estero (iscritto all'Anagrafe degli Italiani residenti all'estero AIRE) l'elenco dei certificati che puoi richiedere è il seguente:

- Anagrafico di nascita
- Anagrafico di matrimonio
- di Cittadinanza
- di Residenza AIRE
- di Stato di famiglia AIRE
- Anagrafico di Unione Civile
- di Contratto di Convivenza

Puoi richiedere il certificato Anagrafico di matrimonio o Anagrafico di unione civile o di Contratto di convivenza soltanto se il tuo legame è stato registrato in Italia **prima** del tuo espatrio.

È possibile richiedere un certificato contestuale, che è un unico documento nel quale sono raggruppate più certificazioni anagrafiche riferite alla stessa persona; per questo tipo di certificato ci sono alcune restrizioni; il sistema ti guiderà nelle possibili combinazioni impedendoti di selezionare la combinazione non corretta.

Ti informiamo che il tuo Comune di competenza ha facoltà, per alcune situazioni particolari, di restringere la “certificabilità” dei tuoi dati anagrafici o di negarla completamente; nel primo caso puoi richiedere soltanto il certificato di residenza e quello di stato di famiglia nel secondo caso non puoi richiedere alcun certificato.

Per maggiori informazioni sulla “certificabilità” dei tuoi dati anagrafici, ti invitiamo a contattare il tuo Comune di competenza.

1.1.1.2 Seleziona l'uso del certificato

Puoi richiedere il certificato in carta libera

Seleziona l'uso del certificato

In esenzione da imposta di bollo
Per richiedere un certificato esente da imposta di bollo, seleziona un motivo di esenzione.
Motivo di esenzione: *

specificando il motivo della richiesta scegliendolo tra quelli presenti nella tendina

Seleziona l'uso del certificato

In esenzione da imposta di bollo
 Per richiedere un certificato esente da imposta di bollo, seleziona un motivo di esenzione.
 Motivo di esenzione: *

È stato modificato d'ufficio il nome della via e/o il numero civico del mio indirizzo di residenza - Ai sensi dell'art. 16 co. 8, della L. 537/1993

Pensione estera - Art. 9, tabella allegato B) DPR 642/1972

C.T.U. nominato dal Tribunale o dal Pubblico ministero; curatore fallimentare - Art. 16, tabella allegato B) DPR 642/1972

Interdizione, inabilitazione, amministrazione di sostegno - Art. 13, tabella allegato B) DPR 642/72 e Circ. MIN. GIUST. prot. M-DG. DAG del 5 febbraio 2007.14803.U

Adozione, affidamento o tutela di minori - Art. 13, tabella allegato B) DPR 642/1972 e art. 82 L. 184/1983

Separazione o divorzio - Ai sensi dell'art. 19 della legge 74/1987

Onlus - Art. 27 bis, tabella allegato B) DPR 642/1972

Società sportiva - Art. 8 bis, tabella allegato B) DPR 642/1972

A fini processuali - Art. 18 DPR 30.5.2002, n. 115 e Circ. Agenzia delle entrate, 14.8.2002, n. 70/E

altrimenti potrai richiedere il certificato in bollo selezionando la voce “in bollo – con pagamento”.

In bollo - con pagamento

Se ti è richiesto un certificato in bollo, seleziona questa opzione per procedere al pagamento dell'imposta di bollo di 16,00 €.

NOTA BENE: una volta completato il pagamento sul portale pagoPa, ricordati di scaricare il certificato nella pagina [Certificati](#) nella sezione dedicata all'elenco dei certificati richiesti.

Una volta completato il pagamento sul portale pagoPa, ricordati di scaricare il certificato nella pagina Certificati nella sezione dedicata all'elenco dei certificati richiesti.

1.1.1.3 Seleziona la lingua

Se sei residente in un Comune bilingue, puoi scegliere la seconda lingua di emissione per il tuo certificato.

Questa è l'unica sezione **non obbligatoria**. Se non effettui alcuna scelta il certificato è emesso in lingua italiana.

Seleziona la seconda lingua

Il certificato viene emesso in lingua italiana, qualora lo desideri puoi selezionare la lingua aggiuntiva.

Tedesco

1.1.1.4 Seleziona come ricevere il certificato

Puoi scegliere di scaricare il certificato e/o di riceverlo via mail all'indirizzo di posta elettronica indicato in sede di registrazione dei dati nel tuo Profilo o al tuo domicilio digitale se ne possiedi uno; puoi selezionare tutte le modalità di ricezione oppure almeno una delle tre in caso di certificato in carta libera.

Seleziona come ricevere il certificato

Puoi selezionare **una o più modalità** tra quelle presenti.

Se selezioni la ricezione via email, riceverai il certificato all'indirizzo che hai inserito nel tuo [Profilo utente](#).

Prima di ottenere il certificato, è necessario visualizzare l'anteprima per verificarne la correttezza.

- Desidero scaricare il certificato
- Desidero ricevere il certificato alla email
- Desidero ricevere il certificato al mio domicilio digitale

Se hai scelto il certificato in bollo, potrai scaricare il certificato soltanto dopo che il pagamento sarà andato a buon fine, pertanto non sarà possibile in questa fase la selezione di scarico del certificato.

Se hai scelto di ricevere il certificato via mail all'indirizzo di posta elettronica, lo stesso ti è proposto in visualizzazione per consentirti di verificarne la correttezza e la validità ed in caso contrario di procedere con la correzione o l'aggiornamento dell'indirizzo di posta elettronica nella sezione del tuo Profilo.

Se hai comunicato il tuo domicilio digitale sul portale INAD, puoi richiedere di ricevere il certificato su questo indirizzo pec.

1.1.1.5 Anteprima

Prima di scaricare il certificato ed eventualmente richiedere di riceverlo via mail all'indirizzo di posta elettronica o prima del pagamento in caso di richiesta in bollo, devi visualizzare l'"Anteprima".

Seleziona come ricevere il certificato

Puoi selezionare **una o più modalità** tra quelle presenti.

Se selezioni la ricezione via email, riceverai il certificato all'indirizzo che hai inserito nel tuo [Profilo utente](#).

Prima di ottenere il certificato, è necessario visualizzare l'anteprima per verificarne la correttezza.

- Desidero scaricare il certificato
- Desidero ricevere il certificato alla email **v.cittadino@gmail.com**
- Desidero ricevere il certificato al mio domicilio digitale

Apri anteprima **Ottieni il certificato** **Vai al pagamento** 

L'Anteprima del certificato non ha validità legale e serve soltanto per verificare i dati.



Ministero dell'Interno

DIPARTIMENTO PER GLI AFFARI INTERNI E TERRITORIALI

ANAGRAFE NAZIONALE DELLA POPOLAZIONE RESIDENTE

Certificato Anagrafico di nascita

La Direzione Centrale per i Servizi Demografici

A norma dell'art. 33 del D.P.R. 30-5-1989, N.223;
Visti i dati registrati da Roma Capitale

Certifica che nell'ANAGRAFE NAZIONALE DELLA POPOLAZIONE RESIDENTE

Cognome Giuffrida

Nome Giovannina

Risulta nata il 15/02/1964 in AGRIGENTO (AG)

Atto (ASSENTE)

(C.F. GFFGNN64B55A089J)

Data 04/10/2023

Ministero Interno Direz. centr. Serv. Demografici

IL PRESENTE CERTIFICATO NON PUO' ESSERE PRODOTTO AGLI ORGANI DELLA PUBBLICA AMMINISTRAZIONE O AI PRIVATI GESTORI DI PUBBLICI SERVIZI (art. 40 DPR 28 dicembre 2000, n.445)

Imposta di bollo di 16 euro assolta in via telematica ai sensi dell'art. 1, comma 596, della legge 27 dicembre 2013, n. 147 secondo le modalità indicate dal Provvedimento dell'Agenzia dell'Entrate del 19/09/2014

Riscossi Euro 0,00 per diritti di segreteria

IL PRESENTE CERTIFICATO E' VALIDO SOLO SE CONTIENE IL QR-CODE SU OGNI PAGINA.
IL QR-CODE RIPORTA L'URL DOVE E' POSSIBILE RISCONTRARE IL CONTENUTO DI UN'EVENTUALE

1.1.1.6 Vai al pagamento

Se hai scelto l'uso del certificato in bollo, dovrai procedere con il pagamento del certificato utilizzando il Portale dei pagamenti della pubblica amministrazione.

Seleziona il tasto "Vai al pagamento"

Selezione come ricevere il certificato

Puoi selezionare **una o più modalità** tra quelle presenti.
 Se selezioni la ricezione via email, riceverai il certificato all'indirizzo che hai inserito nel tuo [Profilo utente](#).
 Prima di ottenere il certificato, è necessario visualizzare l'anteprima per verificarne la correttezza.

Desidero scaricare il certificato
 Desidero ricevere il certificato alla email
 Desidero ricevere il certificato al mio domicilio digitale

Seleziona il tasto "Continua sul portale dei pagamenti" se vuoi procedere, altrimenti "Annulla" in caso contrario

Ti stiamo indirizzando al pagamento

Il pagamento dell'imposta di bollo per il certificato che hai richiesto è gestito sul portale pagamenti dedicato.

Nel Portale dei pagamenti troverai tutte le informazioni relative al pagamento che ti appresti ad effettuare ed il relativo importo.

In questa fase dovrai inserire la mail dove vorrai ricevere la ricevuta del pagamento effettuato;

Paga online INTEGRATO CON

Ti diamo il benvenuto nel portale dei pagamenti. In questa pagina puoi effettuare il pagamento dell'imposta di bollo di 16,00 € attraverso il sistema pagoPA per i documenti rilasciati dalla Pubblica Amministrazione. Sono esclusi i costi di transazione relativi alla modalità di pagamento selezionato.

Riepilogo dati pagamento

	Ente: Ministero dell'Interno
	Numero bolli in pagamento: 1
	Totale da pagare: 16,00 €

Inserisci email per ricevuta
 Inserisci l'indirizzo email a cui desideri ricevere la conferma dell'operazione di pagamento e la relativa ricevuta.
 Ti consigliamo di non inserire un indirizzo di posta elettronica certificata (PEC), perchè il sistema non supporta l'invio di questa tipologia di messaggi.

NOTA BENE: all'indirizzo e-mail inserito in questa fase non riceverai il certificato richiesto, ma solo la ricevuta con la conferma del pagamento.

Indirizzo e-mail*:

Conferma l'indirizzo e-mail*:

Ho preso visione dell'[informativa ex art. 13 del Regolamento generale sulla protezione dei dati 2016/679](#) e ne accetto i contenuti

Dopo aver selezionato la spunta per la presa visione del Regolamento sulla protezione dei dati personali, seleziona il tasto "completa il pagamento" per procedere con il pagamento del certificato, altrimenti selezione "Torna al portale ANPR" per sospendere il pagamento del bollo; con quest'ultima selezione potrai procedere al pagamento in un momento successivo attraverso la funzionalità di ripresa del pagamento.

Se hai proceduto con il pagamento e tutto è andato a buon fine, al termine delle operazioni riceverai il diagnostico di pagamento avvenuto con successo con la possibilità di tornare al portale ANPR per scaricare il certificato.



Tornando nel menù "Certificati" del portale ANPR, nella sezione "Certificati richiesti" potrai individuare il certificato in bollo che risulterà nello stato PAGATO.



Potrai scaricare il certificato in bollo cliccando sul pulsante "SCARICA" se lo stato del pagamento risulterà "PAGATO".

Se hai già fatto una richiesta per un certificato, che risulta nello stato "PAGAMENTO IN SOSPESO", ti consigliamo di complementare il pagamento prima di effettuare una nuova richiesta per lo stesso tipo di certificato, cliccando sull'apposito pulsante "PAGA".

Qualora, in fase di emissione, avessi richiesto di ricevere il certificato all'email o al domicilio digitale, lo riceverai all'indirizzo indicato.



Ministero dell'Interno
DIPARTIMENTO PER GLI AFFARI INTERNI E TERRITORIALI

ANAGRAFE NAZIONALE DELLA POPOLAZIONE RESIDENTE

Certificato Anagrafico di nascita

La Direzione Centrale per i Servizi Demografici

A norma dell'art. 33 del D.P.R. 30-5-1989, N.223;
Visti i dati registrati da Roma Capitale

Certifica che nell'ANAGRAFE NAZIONALE DELLA POPOLAZIONE RESIDENTE

Cognome Giuffrida
Nome Giovannina
Risulta nata il 15/02/1964 in AGRIGENTO (AG)
Atto (ASSENTE)
(C.F. GFFGN64B55A089J)

Data 04/10/2023

Ministero Interno Direz. centr. Serv. Demograf.

IL PRESENTE CERTIFICATO NON PUO' ESSERE PRODOTTO AGLI ORGANI DELLA PUBBLICA AMMINISTRAZIONE O AI PRIVATI GESTORI DI PUBBLICI SERVIZI (art. 40 DPR 28 dicembre 2000, n.445)

Imposta di bollo di 16 euro assolta in via telematica ai sensi dell'art. 1, comma 596, della legge 27 dicembre 2013, n. 147 secondo le modalità indicate dal Provvedimento dell'Agenzia dell'Entrate del 19/09/2014

Riscossi Euro 0,00 per diritti di segreteria

Nel caso in cui hai precedentemente interrotto il pagamento del certificato in bollo, puoi cliccare sul pulsante "PAGA" per tornare al portale dei pagamenti e terminare le operazioni di pagamento.

Certificati richiesti

Attenzione: Ti ricordiamo che i certificati anagrafici richiesti hanno validità tre mesi e gli elettorali sei, pertanto saranno visualizzati solo quelli non ancora scaduti.

Ricerca certificati ▼

Certificati in bollo ▲

Se hai richiesto un certificato in bollo e vedi lo stato del pagamento "PAGATO" clicca sul pulsante "SCARICA".
Se hai interrotto il pagamento clicca sul pulsante "PAGA".
Se hai richiesto l'invio del certificato tramite email o domicilio digitale, lo riceverai solo quando lo stato del pagamento "PAGATO".
Verifica di aver ricevuto l'email di conferma di avvenuto pagamento da parte di PagoPA prima di richiedere nuovamente lo stesso certificato.

Tipologia	Intestatario	Protocollo	Data emissione	Stato pagamento bollo	Azioni
DI STATO DI FAMIGLIA	TEST TEST	566389	28/11/2023	PAGAMENTO IN SOSPESO	PAGA SCARICA

1.1.1.7 Ottieni Certificato

Se invece hai richiesto un certificato esente dal pagamento del bollo, dopo aver visualizzato l'anteprima puoi richiedere il certificato selezionando il tasto "Ottieni certificato"

Seleziona come ricevere il certificato

Puoi selezionare **una o più modalità** tra quelle presenti.
Se selezioni la ricezione via email, riceverai il certificato all'indirizzo che hai inserito nel tuo [Profilo utente](#).
Prima di ottenere il certificato, è necessario visualizzare l'anteprima per verificarne la correttezza.

Desidero scaricare il certificato
 Desidero ricevere il certificato alla email apaolacci@sogei.it
 Desidero ricevere il certificato al mio domicilio digitale


[Apri anteprima](#) [Ottieni il certificato](#) [Vai al pagamento](#)

Il sistema ANPR produce il certificato in formato pdf non modificabile.


Il certificato riporta:

- il logo del Ministero dell'Interno e la dicitura: Anagrafe Nazionale della Popolazione Residente;
- il QRCode che garantisce l'autenticità del certificato;
- il sigillo elettronico qualificato del Ministero dell'Interno che garantisce l'integrità ed il non ripudio del certificato.

Protocollo ANPR: 6212758



Ministero dell'Interno
DIPARTIMENTO PER GLI AFFARI INTERNI E TERRITORIALI



ANAGRAFE NAZIONALE DELLA POPOLAZIONE RESIDENTE

Certificato di Residenza

La Direzione Centrale per i Servizi Demografici

A norma dell'art. 33 del D.P.R. 30-5-1989, N.223;
Visti i dati registrati da Roma Capitale

Certifica che nell'ANAGRAFE NAZIONALE DELLA POPOLAZIONE RESIDENTE

Cognome VISURA
Nome CITTADINO
Risulta nato il 03/01/1979 in ROMA (RM)
Atto N. 543 parte A - anno 1979 - Comune di ALESSANDRIA (AL)
(C.F. AAABBB66MZ0H001R)

Risulta iscritto all'indirizzo:
VIA roma N. 1
Comune AZZONE (BG).

Data 29/05/2023

Ministero Interno Dircez. centr. Serv. Demograf.

IL PRESENTE CERTIFICATO NON PUO' ESSERE PRODOTTO AGLI ORGANI DELLA PUBBLICA AMMINISTRAZIONE O AI PRIVATI GESTORI DI PUBBLICI SERVIZI (art. 40 DPR 28 dicembre 2000, n.445)

Rilasciato in esenzione da imposta di bollo per uso:
SOCIETA' SPORTIVE - art. 8 bis, tabella allegato B) DPR 642/1972

Riscossi Euro 0,00 per diritti di segreteria

1.1.1.8 Verifica del certificato anagrafico

Per verificare la validità del certificato anagrafico tramite la lettura del QR-code apposto sul certificato stesso, utilizzando uno smartphone, devi seguire la seguente procedura:

- puntare la fotocamera del dispositivo sul codice da scansionare ed entro pochi istanti, sarai reindirizzato verso la pagina Web segnalata dal QR Code (su alcuni dispositivi, l'app fotocamera integra una funzione ad hoc per la scansione dei codici QR e per avvalertene, basta inquadrare il QR Code con la fotocamera del tuo device; se il dispositivo non integra la funzione che permette di leggere i codici QR, puoi scaricare una delle tante app per leggere QR Code presenti sugli Store);
- inserire il captcha indicato dall'applicazione web;
- cliccare su "invia" per confermare la richiesta di verifica: l'applicazione web restituisce l'esito della verifica del QR-code e consente la visualizzazione del certificato.

L'applicazione di verifica legge il QR-code nel quale sono criptate le informazioni inerenti al certificato:

- protocollo anagrafe ANPR;
- hash del certificato per garantire che il contenuto non sia stato manipolato.

1.1.2 RICHIEDI UN CERTIFICATO ANAGRAFICO PER LA TUA FAMIGLIA

Selezionando il tasto “Richiedi per la tua famiglia”, puoi richiedere l'emissione di uno o più certificati per un componente ancora in vita presente nella tua famiglia anagrafica.




Ti informiamo che in questi casi è necessario che il tuo comune di competenza abbia registrato in ANPR un documento di identità in corso di validità.

Il sistema ti propone la scelta di alcune informazioni **necessarie** all'emissione del certificato:

- Seleziona il certificato da richiedere
- Seleziona l'uso del certificato
- Seleziona la seconda lingua
- Seleziona come ricevere il certificato

1.1.2.1 Richiedente

Seleziona il componente della tua famiglia per cui richiedi uno o più certificati, cliccando sulla freccia in corrispondenza dei suoi dati anagrafici.

Richiedente					
Seleziona la persona richiedente. Puoi richiedere un certificato per te o per una persona che appartiene alla tua famiglia anagrafica					
Nome	Cognome	Legame	Data di nascita	Codice fiscale	Azioni
MOGLIE	CITTADINO	Intestatario Scheda	15/04/2005	CTTMGL05D55A089H	
MARITO	CITTADINO	Figlio / Figlia	15/02/1964	CTTMRT64B15A089K	
FIGLIO	CITTADINO	Figlio / Figlia	15/02/2000	CTTFGL00B15A089K	

Una volta selezionato il componente della famiglia per cui richiedi il certificato i passi successivi sono identici a quelli descritti nei paragrafi da 1.1.1 a 1.1.8.

1.2 RICHIEDI UN CERTIFICATO ELETTORALE

Se sei un cittadino maggiorenne e i tuoi dati elettorali sono presenti in ANPR, selezionando il tasto “Richiedi per te”, puoi richiedere l’emissione di uno o più certificati elettorali solo per te stesso.

Scrivania Visura e autocertificazioni **Certificati** Residenza Rettifica dati Domicilio Digitale

Ti trovi in: [Scrivania](#) / [Certificati](#)

Certificati

Con questo servizio puoi richiedere un certificato anagrafico o un certificato elettorale, oppure scaricare certificati precedentemente emessi.

Richiedi un certificato anagrafico

Puoi richiedere un certificato anagrafico per te o per una persona che appartiene alla tua famiglia anagrafica.

I certificati sono validi **tre mesi** dalla data di rilascio ai sensi dell'articolo 33, comma 3, del D.P.R. n. 223 del 1989.

I certificati sono validi e utilizzabili nei rapporti **tra privati**; per le informazioni presenti nell'ANPR richieste dalle Pubbliche Amministrazioni, puoi utilizzare il servizio di [Visura e autocertificazioni](#).

Per la richiesta di un certificato storico, dovrai rivolgerti allo sportello del tuo comune di residenza o di iscrizione AIRE (se sei residente all'estero).

Per maggiori dettagli, consulta la [Guida alla richiesta - pdf](#).

Per proseguire, confermo di aver letto le informazioni.

[Richiedi per te](#) [Richiedi per la tua famiglia anagrafica](#)


Richiedi un certificato elettorale


Puoi richiedere un certificato elettorale solo per te.

I certificati sono validi **sei mesi** dalla data di rilascio ai sensi dell'art. 41 del D.P.R. 445/2000.

Nel caso in cui il certificato non risulti rilasciabile da questo servizio, dovrai rivolgerti allo sportello del tuo comune di residenza o di iscrizione AIRE (se sei residente all'estero).

Per maggiori dettagli, consulta la [Guida alla richiesta - pdf](#).

Per proseguire, confermo di aver letto le informazioni. 

[Richiedi per te](#) 

Prima di procedere con la richiesta di un certificato ti chiediamo di confermare le seguenti informazioni per presa visione:

- puoi richiedere certificati per te stesso;
- nel caso in cui il certificato non risulti rilasciabile da questo servizio, dovrai rivolgerti allo sportello del tuo comune di residenza o di iscrizione AIRE (se sei residente all'estero).

I certificati elettorali hanno una validità di sei mesi, quindi potrai scaricare i certificati precedentemente emessi e non ancora scaduti selezionando l'apposito pulsante "SCARICA".

Certificati richiesti

Attenzione: Ti ricordiamo che i certificati anagrafici richiesti hanno validità tre mesi e gli elettorali sei, pertanto saranno visualizzati solo quelli non ancora scaduti.

Ricerca certificati

Certificati in bollo

Se hai richiesto un certificato in bollo e vedi lo stato del pagamento "PAGATO" clicca sul pulsante "SCARICA".
Se hai interrotto il pagamento clicca sul pulsante "PAGA".
Se hai richiesto l'invio del certificato tramite email o domicilio digitale, lo riceverai solo quando lo stato del pagamento "PAGATO".
Verifica di aver ricevuto l'email di conferma di avvenuto pagamento da parte di PagoPA prima di richiedere nuovamente lo stesso certificato.

Tipologia	Intestatario	Protocollo	Data emissione	Stato pagamento bollo	Azioni
DI ISCRIZIONE NELLE LISTE ELETTORALI	COGNOME NOME	578953	28/02/2024	ESENTE DA BOLLO	SCARICA

1.2.1 RICIEDI UN CERTIFICATO ELETTORALE PER TE

Il sistema ti propone la scelta delle informazioni di seguito elencate **necessarie** all'emissione del certificato:

- Seleziona il certificato da richiedere
- Seleziona l'uso del certificato
- Seleziona la seconda lingua
- Seleziona come ricevere il certificato

1.2.1.1 Seleziona il certificato da richiedere

Seleziona il certificato da richiedere

Seleziona uno o più certificati tra quelli proposti.
La selezione di entrambi i certificati ti consente di riunirli in un unico certificato (certificato contestuale).

DI GODIMENTO DEI DIRITTI POLITICI
 DI ISCRIZIONE NELLE LISTE ELETTORALI

L'elenco dei certificati che puoi richiedere è il seguente:

- Certificato di godimento dei diritti politici
- Certificato di iscrizione nelle liste elettorali

Puoi selezionare uno o più certificati tra quelli proposti.

La selezione di entrambi i certificati ti consente di riunirli in un unico certificato (certificato contestuale).

1.2.1.2 Seleziona l'uso del certificato

Puoi richiedere il certificato in carta libera

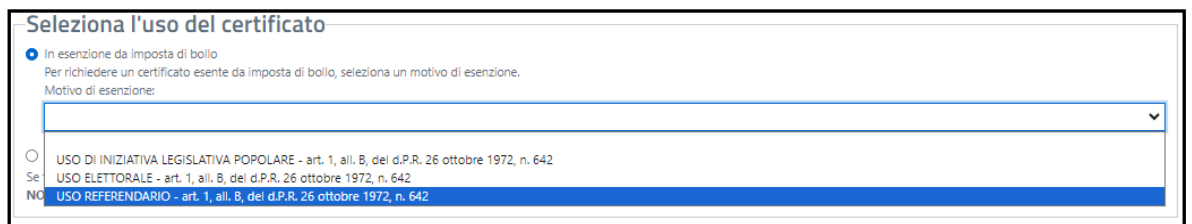


Seleziona l'uso del certificato

In esenzione da imposta di bollo
Per richiedere un certificato esente da imposta di bollo, seleziona un motivo di esenzione.
Motivo di esenzione: *

[Empty text input field]

specificando il motivo della richiesta scegliendolo tra quelli presenti nella tendina



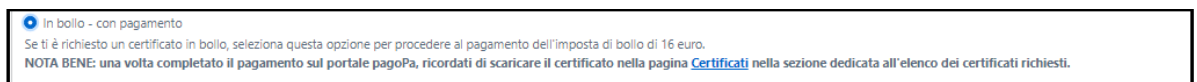
Seleziona l'uso del certificato

In esenzione da imposta di bollo
Per richiedere un certificato esente da imposta di bollo, seleziona un motivo di esenzione.
Motivo di esenzione:

[Dropdown menu with arrow]

USO DI INIZIATIVA LEGISLATIVA POPOLARE - art. 1, all. B, del d.P.R. 26 ottobre 1972, n. 642
Se: USO ELETTORALE - art. 1, all. B, del d.P.R. 26 ottobre 1972, n. 642
NC: USO REFERENDARIO - art. 1, all. B, del d.P.R. 26 ottobre 1972, n. 642

altrimenti potrai richiedere il certificato in bollo selezionando la voce "in bollo - con pagamento".



In bollo - con pagamento
Se ti è richiesto un certificato in bollo, seleziona questa opzione per procedere al pagamento dell'imposta di bollo di 16 euro.
NOTA BENE: una volta completato il pagamento sul portale pagoPa, ricordati di scaricare il certificato nella pagina [Certificati](#) nella sezione dedicata all'elenco dei certificati richiesti.

Una volta completato il pagamento sul portale pagoPa, ricordati di scaricare il certificato nella pagina Certificati nella sezione dedicata all'elenco dei certificati richiesti.

I passi successivi sono identici a quelli descritti per i certificati anagrafici nei paragrafi da 1.1.1.3 a 1.1.1.8.